

機種名		HR-G13A-W	HR-G13W-BR
商品概要	種類	冷凍冷蔵庫	
	外観スタイル	ガラスドア	
	ドア数	2	
	色種	ガラスホワイト	ガラスブラウン
基本仕様	JANコード	4580341982716 (右開き)	4580341982723 (右開き)
	全定格内容積L	134L	
	冷蔵室定格内容積L <内は「食品収納スペースの目安」です>	88L<71L>	
	冷凍室定格内容積L <内は「食品収納スペースの目安」です>	46L<32L>	
	冷却方式	ファン式	
	霜取り方式	自動	
	フリーザー性能	フオースター	

仕様基本	製品寸法mm (幅×奥行×高さ)	幅481×奥行583×高さ1131	
	製品質量	42.5kg	
	定格電圧(V)	単相100V(50/60Hz)	
省エネ性	定格消費電力(50Hz/60Hz)	電動機	105/105W
	年間消費電力量(50Hz/60Hz)	電熱装置	120/120W
	省エネ基準達成率(2021年度)	100%	
	使用方式	照明方式	LED
使用性	棚の清潔性	強化ガラス棚	
	高さ調節可能棚	○	
やさしい環境にしたい	冷凍	ノンフロンR600a	
	J-MOSS対応	○	
	運転音	約23dB	

●冷蔵庫を正しく上手にお使いいただくために。

正しい設置のしかたについて


- 設置スペースについて**
放熱が悪いと冷却力を弱め、余分な電気代がかかる原因になりますので冷蔵庫の側面、背面及び上部などに放熱スペースが必要です。必要な放熱スペースについては各機種ごとに記載してあります。
- 直射日光や発熱物の近くは避けて風通しのよい所で周囲に隙間をとって**
- 水平で丈夫な床に**
不安定に設置すると振動や騒音の原因となります。水平で丈夫な床に設置し、ガタつく時はアジャスターで安定させてください。
- 水気、湿気の多い所は避けて**
流し台の横など、水気や湿気の多い所に設置すると、絶縁不良やサビの原因となりますので避けてください。
- 冷蔵庫専用の単独コンセントを**
タコ足配線は事故・故障の原因となります。
- 家庭用冷蔵庫は過酷に使用される業務用には適しません**
業務用には業務用冷蔵庫をお使いください。



省エネのための上手な使い方

- 冷蔵庫の周囲に適当な隙間をあけて**
冷蔵庫の周囲に隙間がほとんど無い状態で設置すると、放熱ができず、電気のコストになります。
- 傷んだドアのパッキンは取り替えて**
傷んでいる隙間から冷気がもれて電気のコストになります。名刺等をはさんでスリ落ちるようでしたら、パッキンを取り替えてください。
- ドアの開閉は少なく、手早く**
ドアの開閉が多いと冷気が逃げてコストがかかります。
- 食品の詰め込みすぎは禁物**
食品を詰め込みすぎると、冷気の流れが悪くなり庫内が均一に冷えず、余分な電気を消費します。適当に隙間をあけてください。
- 熱いものはさましてから**
熱いものを入れると、庫内温度が上昇し、周りの食品温度も上がってしまいます。

冷蔵庫の内容積について

- 定格内容積は日本工業規格(JIS C 9801)に基づき、庫内部品のうち冷やす機能に影響がなく、工具なしに外せる棚やケース等を、外して算出したものです。この定格内容積には、食品収納スペースと冷気循環スペースを含みます。

	●ご使用前に取扱説明書をよくお読みの上、正しくお使いください。●水のかかる所には冷蔵庫を設置しないでください。絶縁が悪くなり、漏電の原因になります。●湿気の多い所・水気のある所に冷蔵庫を据え付けるときには、アース・漏電遮断器を取り付けてください。故障や漏電のときに感電するおそれがあります。アース・漏電遮断器の取付けは販売店にご相談ください。●冷蔵庫には医薬品や学術試料などは入れないでください。家庭用冷蔵庫では温度管理の厳しいものは保存できません。●地震などによる冷蔵庫の転倒防止の処置をしてください。振動により冷蔵庫が転倒し、けがの原因となります。●エーテル、ベンジン、アルコール、ライターのリボンなどの揮発性、引火性のあるものは貯蔵しないでください。爆発の危険性があります。
安全に関するご注意	

	★長年ご使用の冷蔵庫の点検を! ●冷蔵庫の補修用性能部品(冷媒を含む)の保有期間は、製造打ち切り後9年です。					
	<table border="1"> <tbody><tr> <td>こんな症状はありませんか</td> <td> <ul style="list-style-type: none">●電源コードや電源プラグが異常に熱い。 ●電源コードに深い傷や変形がある。 ●焦げ臭いニオイがする。 ●冷媒庫底面にいつも水がたまっている。 ●ビリビリと電気を感じる。 ●その他の異常や故障がある。 </td> <td>▶</td> <td> 異常があればご使用中止 </td> <td>事故防止のため、電源プラグをコンセントから抜いて、必ずお買い上げの販売店に点検・修理をご依頼ください。</td> </tr> </tbody></table>	こんな症状はありませんか	<ul style="list-style-type: none">●電源コードや電源プラグが異常に熱い。 ●電源コードに深い傷や変形がある。 ●焦げ臭いニオイがする。 ●冷媒庫底面にいつも水がたまっている。 ●ビリビリと電気を感じる。 ●その他の異常や故障がある。	▶	異常があればご使用中止	事故防止のため、電源プラグをコンセントから抜いて、必ずお買い上げの販売店に点検・修理をご依頼ください。
こんな症状はありませんか	<ul style="list-style-type: none">●電源コードや電源プラグが異常に熱い。 ●電源コードに深い傷や変形がある。 ●焦げ臭いニオイがする。 ●冷媒庫底面にいつも水がたまっている。 ●ビリビリと電気を感じる。 ●その他の異常や故障がある。	▶	異常があればご使用中止	事故防止のため、電源プラグをコンセントから抜いて、必ずお買い上げの販売店に点検・修理をご依頼ください。		

保証書に関するお願い

- ご購入の際は、ご購入年月日、販売店名などの所定事項が記入された「保証書」を必ずお受け取りになり、大切に保管してください。●「製造番号」は、安全確保上重要なものです。ご購入の際は、商品本体に「製造番号」が表示されているかお確かめください。

●このカタログに掲載の商品は国内用です。●機種によっては品切れの場合があります。●商品のデザイン、定格、仕様、補修用性能部品等は改良のため、予告なく一部変更することがあります。●印刷物ですので、実際の商品の色調とは多少異なる場合があります。

サポートセンター

 **0120-979-016**

FAX 03-4218-4712(有料)

平日(月～金)9:30～18:00(土日、祝祭日、年末年始を除く)

※お電話がつながりにくい場合には、お手数ですがメールまたはFAXでお問い合わせくださいますようお願いします。返信は上記営業時間内になります。お問い合わせ内容によっては、若干お時間をいただく場合がございます。

メールでのお問い合わせは下記をご参照ください。

<http://www.hisense.co.jp/support.html>

●本窓口などで取得致しましたお客様の個人情報は、お客様のご相談およびサポートなどへの対応を目的として利用し、適切に管理します。●お客様が弊社にお電話でご連絡いただいた場合には、正確に回答するため、通話内容を記録(録音など)させていただくことがあります。●ご相談、ご依頼いただいた内容によっては弊社のグループ会社や協力会社にお客様の個人情報を提供し対応させていただくことがあります。

※弊社の「個人情報保護に関して」は下記をご参照ください。

<http://www.hisense.co.jp/privacy/index.html>

このカタログの内容は2017年7月現在のものです。

Hisense

ハイセンスジャパン株式会社

ハイセンスジャパン ホームページ

製品およびサービス・サポートに関するお知らせはこちら

〒101-0051 東京都千代田区神田神保町3丁目10番地ハイセンスタワー

<http://www.hisense.co.jp>

<http://www.hisense.co.jp/support.html>

HS-R009

Hisense

life reimagined

冷凍冷蔵庫

HR-G13A-W/HR-G13W-BR カタログ 2017-07

 **BIC CAMERA GROUP** 専用商品



www.hisense.co.jp

本カタログ掲載商品の価格には、配送日、設置調整費、アース・工事費、使用済みの商品の引き取り費用等は含まれておりません。また、冷蔵庫を廃棄する場合は家電リサイクル法に基づく収集・運搬料金、再商品化等料金(リサイクル料金)が必要になります。

スタイリッシュ&クリーン。


あなたにフィットする美しい冷凍冷蔵庫。



HR-G13W-BR
HR-G13A-W

オープン価格* ガラスブラウン/ガラスホワイト

キッチンに映える美しい
ガラスドア



傷つきにくく、汚れをふき取り
やすい強化ガラスドアです。

おすすめ ポイント

冷蔵庫選びの決め手は、なんといっても使いやすさ。
毎日、扉を開けるたびにうれしくなる、そんな工夫にこだわりました。

1 耐熱(約100℃)で電子レンジも載せられる耐熱トップテーブル

2 ドアを閉め忘れてもアラームでお知らせ

3 清潔感で掃除もラクな強化ガラス製棚

4 スッキリ庫内でお掃除もラクラク、つなぎ目なしの庫内

5 46Lの大容量、使いやすさにこだわったひろびろ冷凍室



タップリ 収納

コンパクトサイズでも、収納力はタップリ。
食品の出し入れや、庫内の整理に便利なアイテムをたくさん備えました。

大容量ドアポケット

2Lのペットボトルを側面向きで3本収納。
空きスペースに調味料なども入ります。



タップリ46Lの大容量冷凍室

2段式スライドケースで、アイスクリーム
なども整理して入れられます。



ニオイが移りにくい
カバー付き製氷皿


つなぎ目がない庫内と強化ガラス製棚

庫内の側面はつなぎ目がなくスッキリ。
角に汚れが残りにくく、棚も強化ガラス
製なのでふき掃除がラクにできます。



「たまごケース」と「小物入れ」が付属

使いやすい卵用ケース(6個用×2)と、小物の
整理に便利なケースが付属しています。



LED照明

庫内の照明は省エネ効果もあるLED
照明。奥のほうまで明るく照らします。



整理しやすい低温ケース

庫内に、より低温のスペースをつくる
ケースで乳製品などを収納できます。



ファン式自動霜取

ファン式冷却なので、霜取りの手間がかからず、
庫内をすばやく冷やすことができます。



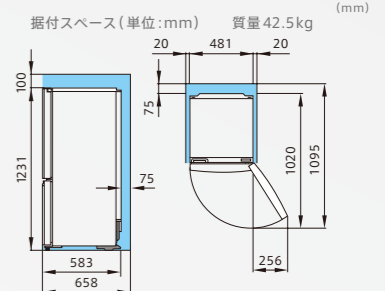
省エネ基準100%を達成

2021年省エネ 基準達成率	100%
年間消費電力量 (50Hz/60Hz)	301 kWh/年

(JIS C 9801-3:2015)消費電力量測定方法

幅481×奥行583×高さ1,131

(mm)



■は最小必要設置スペースで年間消費電力量の測定条件での寸法とは異なります。設置条件により若干異なることがありますので10mm余裕をとってください。

約
23dB(A)^{※1}

※1 JIS C 9607 規定の騒音試験による(周囲温度20℃安定運転時)